


# Die ersten Schritte für das Courtbooking

1. Öffne den Link <https://oberrad-tennis.courtbooking.de/>.
2. Klicke auf „Registrieren“

### Login


  
  
 Eingeloggt bleiben




3. Gib deine persönlichen Daten ein und vergebe dir ein persönliches Passwort.  
(Wichtig: Gebe deine E-Mail Adresse ein, die du bei der Anmeldung angegeben hast!)

4. Setze einen Haken, dass du die Nutzungsbedingungen und Datenschutzerklärung gelesen hast und akzeptierst.


Ich habe die [Nutzungsbedingungen](#) und [Datenschutzerklärung](#) gelesen und akzeptiere sie





5. Klicke auf „Registrieren“.

Ich habe die [Nutzungsbedingungen](#) und [Datenschutzerklärung](#) gelesen und akzeptiere sie



6. Jetzt bekommst du direkt eine E-Mail zugesendet. Du musst nur noch auf den Link in der E-Mail klicken, dann war deine Registrierung erfolgreich & du kannst starten! 😊

# Ich will Tennis spielen! Was muss ich tun?

**Wichtig: Du kannst nur vor Ort in unserem Clubhaus Plätze reservieren! Nicht von unterwegs aus!**

Wenn du dich bereits registriert hast, in unserem Clubhaus bist und dir einen Platz reservieren willst, gehst du wie folgt vor:

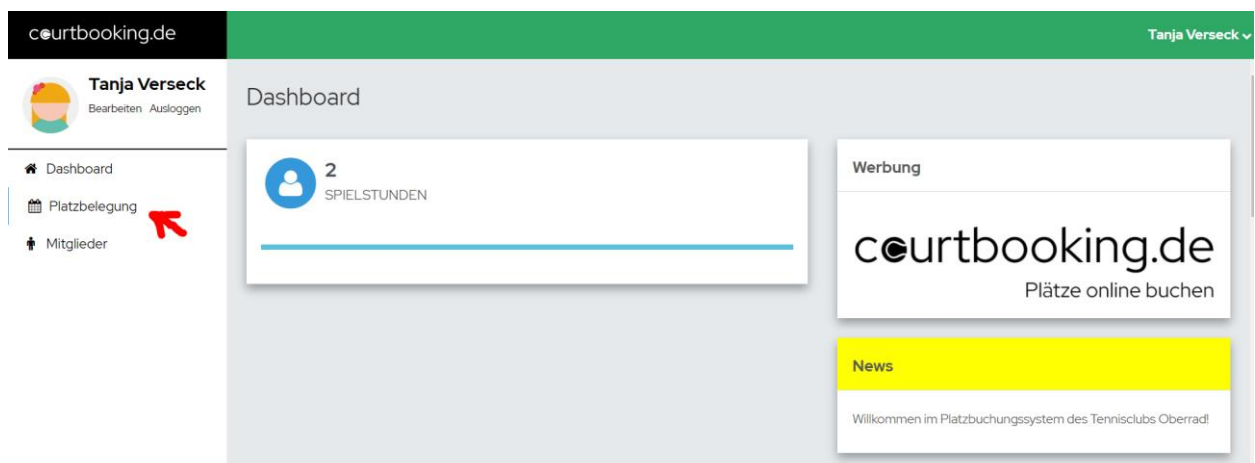
1. Gib deine E-Mail-Adresse und dein Passwort an unserem Bildschirm ein und klicke auf „Einloggen“:



The screenshot shows a login form titled "Login". It contains the following elements:

- A text input field with a mail icon and the placeholder text "E-Mail Adresse oder Mitgliedsnummer".
- A text input field with a magnifying glass icon and the placeholder text "Passwort".
- A checkbox labeled "Eingeloggt bleiben".
- A green button with a right-pointing arrow and the text "Einloggen".
- A white button with a globe icon and the text "Registrieren".
- An orange button at the bottom with a calendar icon and the text "Aktuelle Belegung".

2. Darauf hin öffnet sich folgendes Fenster. Klicke auf den Reiter „Platzbelegung“:



The screenshot shows the user dashboard for "Tanja Verseck" on the website "courtbooking.de". The dashboard includes:


- A header with the website name "courtbooking.de" and the user's name "Tanja Verseck" with a dropdown arrow.
- A left sidebar with navigation options: "Dashboard", "Platzbelegung" (highlighted with a red arrow), and "Mitglieder".
- A main content area with a "Dashboard" title and a card showing a user icon, the number "2", and the text "SPIELSTUNDEN".
- A "Werbung" (Advertisement) section for "courtbooking.de" with the text "Plätze online buchen".
- A "News" section with a yellow background and the text "Willkommen im Platzbuchungssystem des Tennisclubs Oberrad!".

3. Es öffnet sich ein Fenster, das so ähnlich aussieht wie unser „alter“ Belegungskasten. Klicke auf die Uhrzeit auf welchem Platz du spielen möchtest.  
(In unserem Beispiel: Platz 1 ab 09:00 Uhr)

Platzbelegung

[Preise anzeigen](#) [Buchungsregeln](#)

Sonntag, 25.04.2021 25.04.2021 [←](#) [●](#) [→](#) [📅](#)



Uhrzeit	Platz 1	Platz 2	Platz 3	Platz 4	Platz 5
07:00 - 07:30 Uhr					
07:30 - 08:00 Uhr					
08:00 - 08:30 Uhr					
08:30 - 09:00 Uhr	Preis: 0,00 €				
09:00 - 09:30 Uhr					
09:30 - 10:00 Uhr					
10:00 - 10:30 Uhr					
10:30 - 11:00 Uhr					



4. Im nächsten Schritt ist dein Name schon hinterlegt und du gibst nur noch den Namen deines Mitspielers ein, indem du auf den Pfeil klickst und den Namen suchst oder anfängst den Nachnamen einzugeben. Für ein Einzel hinterlegt das System automatisch 1 Stunde.

Platz 1 0,00€

**VON**  **BIS**

**Normale Belegung** Training Turnier Platz sperren

[Platz buchen](#) [Schließen](#)

Wichtig: Bitte achte darauf, welche Uhrzeit du angeklickt hast. Du kannst die Uhrzeit (+/- 1 Stunde) in diesem Feld nochmal abändern, bevor du den Platz buchst.

5. Klickt auf „Platz buchen“ und schon kann's losgehen! Game, Set, Match!

Dein Platz ist reserviert:

Mittwoch, 05.05.2021 05.05.2021 ◀ ● ▶ 📅

Uhrzeit	Platz 1	Platz 2	Platz 3	Platz 4	Platz 5
07:00 - 07:30 Uhr					
07:30 - 08:00 Uhr					
08:00 - 08:30 Uhr					
08:30 - 09:00 Uhr					
09:00 - 09:30 Uhr	Kai Vetter				
09:30 - 10:00 Uhr					
10:00 - 10:30 Uhr					
10:30 - 11:00 Uhr					

# Ihr wollt Doppel spielen (wenn es wieder möglich ist)?

1. Führt die Schritte 1-4, wie oben genannt, durch. Danach kannst du auf das „+“ klicken, sodass du noch weitere Spieler hinzufügen kannst.

The screenshot shows a booking interface for 'Platz 1' with a price of 0,00€. The time slot is set from 'VON 09:00 Uhr' to 'BIS 10:00 Uhr'. Below the time slot, there are four tabs: 'Normale Belegung', 'Training', 'Turnier', and 'Platz sperren'. Under 'Normale Belegung', there are two player selection dropdowns: 'Vetter, Kai' and 'Vetter, Lia'. To the right of the second dropdown is a red '+' sign with a red arrow pointing to it. At the bottom right, there are two buttons: 'Platz buchen' (green) and 'Schließen' (red).

2. Gib auch hier wieder die Namen deiner Mitspieler ein oder wähle sie aus. Für ein Doppel hinterlegt das System automatisch 1 Stunde und 30 Minuten.






The screenshot shows the same booking interface for 'Platz 1' with a price of 0,00€. The time slot is now extended to 'VON 09:00 Uhr' to 'BIS 10:30 Uhr'. The 'Normale Belegung' tab is still selected. Below the player selection dropdowns, there are two empty dropdown menus, each with a trash icon to its right. A red arrow points to the first empty dropdown. At the bottom right, there are two buttons: 'Platz buchen' (green) and 'Schließen' (red).


3. Klicke auf „Platz buchen“ und schon könnt ihr loslegen! Game, Set, Match!

Platz 1 0,00€

VON  BIS

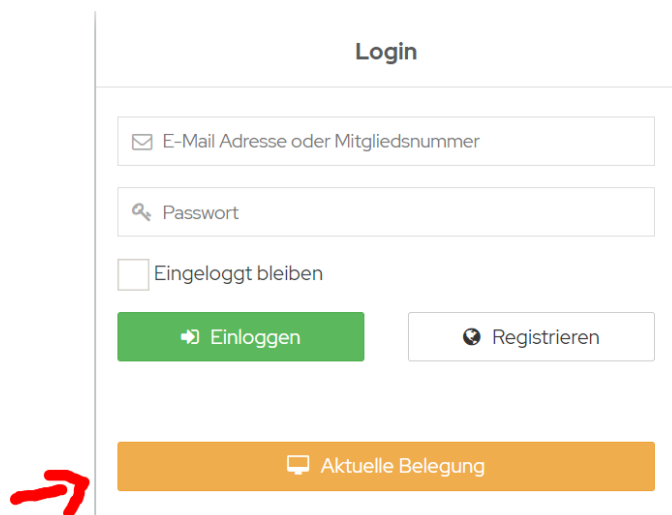
**Normale Belegung** Training Turnier Platz sperren

	<input type="text" value="Vetter, Kai"/>	▼
	<input type="text" value="Vetter, Lia"/>	▼
	<input type="text" value="Verseck, Tanja"/>	▼ 
	<input type="text" value="Dr. Knein, Ernesto"/>	▼ 



# Von Zuhause schauen, wie die aktuelle Platzbelegung aussieht

Besuche hierfür die Homepage <https://oberrad-tennis.courtbooking.de/> und klicke auf „Aktuelle Belegung“. (Du musst dich dafür NICHT einloggen!)



The screenshot shows a 'Login' form with the following elements:

- Input field: E-Mail Adresse oder Mitgliedsnummer
- Input field: Passwort
- Checkbox: Eingeloggt bleiben
- Green button: Einloggen
- White button: Registrieren
- Orange button: Aktuelle Belegung (highlighted with a red arrow)

...und schon siehst du, wie viele Plätze aktuell belegt sind:

Mittwoch, 05.05.2021

05.05.2021



Uhrzeit	Platz 1	Platz 2	Platz 3	Platz 4	Platz 5
07:00 - 07:30 Uhr					
07:30 - 08:00 Uhr					
08:00 - 08:30 Uhr					
08:30 - 09:00 Uhr					
09:00 - 09:30 Uhr	Mitglied				
09:30 - 10:00 Uhr					
10:00 - 10:30 Uhr					
10:30 - 11:00 Uhr					

Wir wünschen euch viel Spaß für die Saison 2021! Wenn ihr Fragen rund um das System habt, könnt ihr euch gerne bei Susi und Lia ([kontakt@oberrad-tennis.de](mailto:kontakt@oberrad-tennis.de)) melden.